

Måbertavle 630A-M1

SPECIFIKATIONER:

Transformer måling

Ledningsmåler

Monteret på stabilt stativ med regntag

IP44 - dobbelt isoleret

Kortslutningsbrydeevne 17kA

Inkl. pre-monterede strømtrafoer 600/5

Best. nr.

964575



TEKNISK DATA:

Tilgang:

2x4x240/150 mm² AL/CU

Afgang:

2 stk. lastafbryder 250A (200-250A)

3 stk. DK stik 13A/230V

3 stk. CEE 5P/16A/400V

3 stk. CEE 5P/32A/400V

3 stk. CEE 5P/63A/400V

Sikring:

3 stk. 1P/13A automat type C

3 stk. 3P/16A automat type C

3 stk. 3P/32A automat type C

3 stk. 3P/63A automat type C

1 stk. HPFI 40A/30mA

2 stk. HPFI 63A/30mA

3 stk. PFI 63A/300mA

Mål:

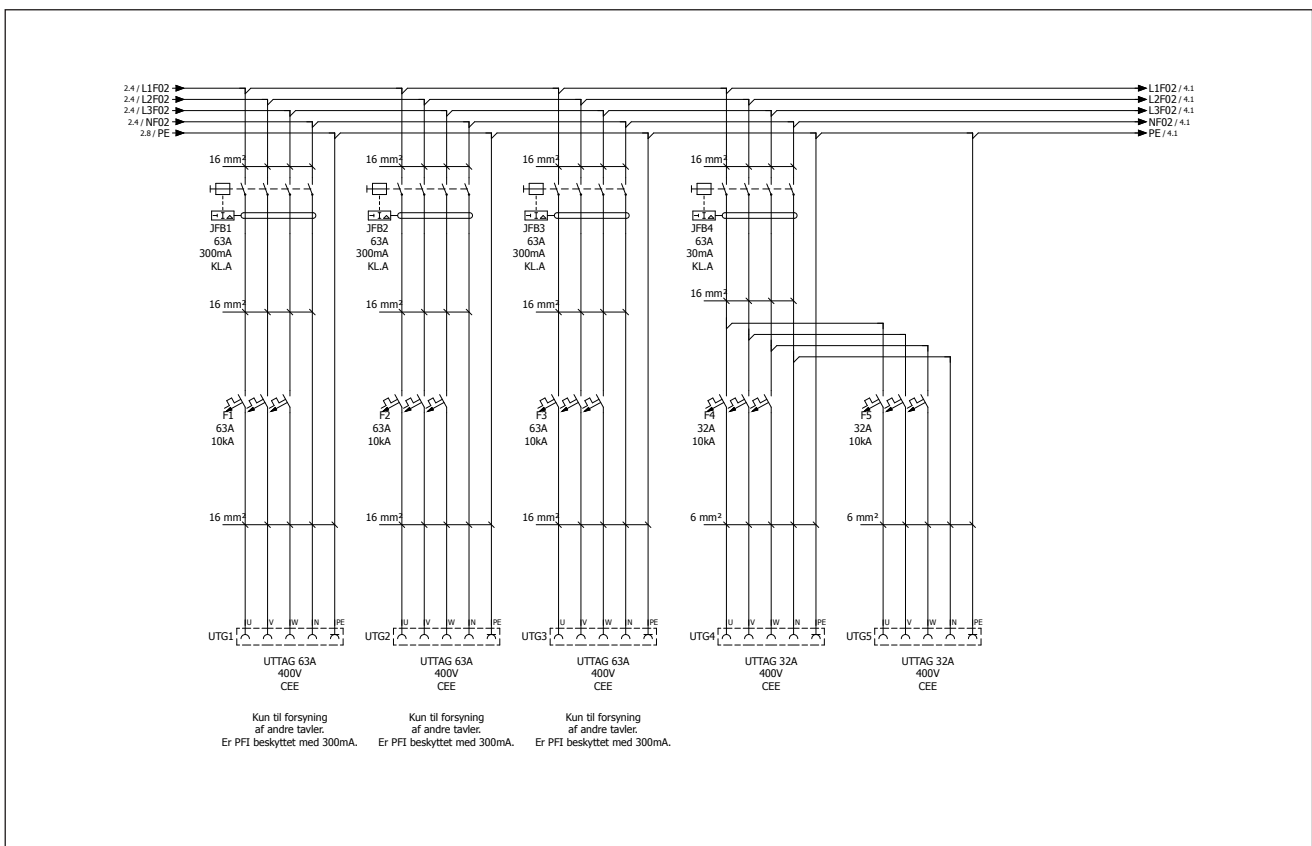
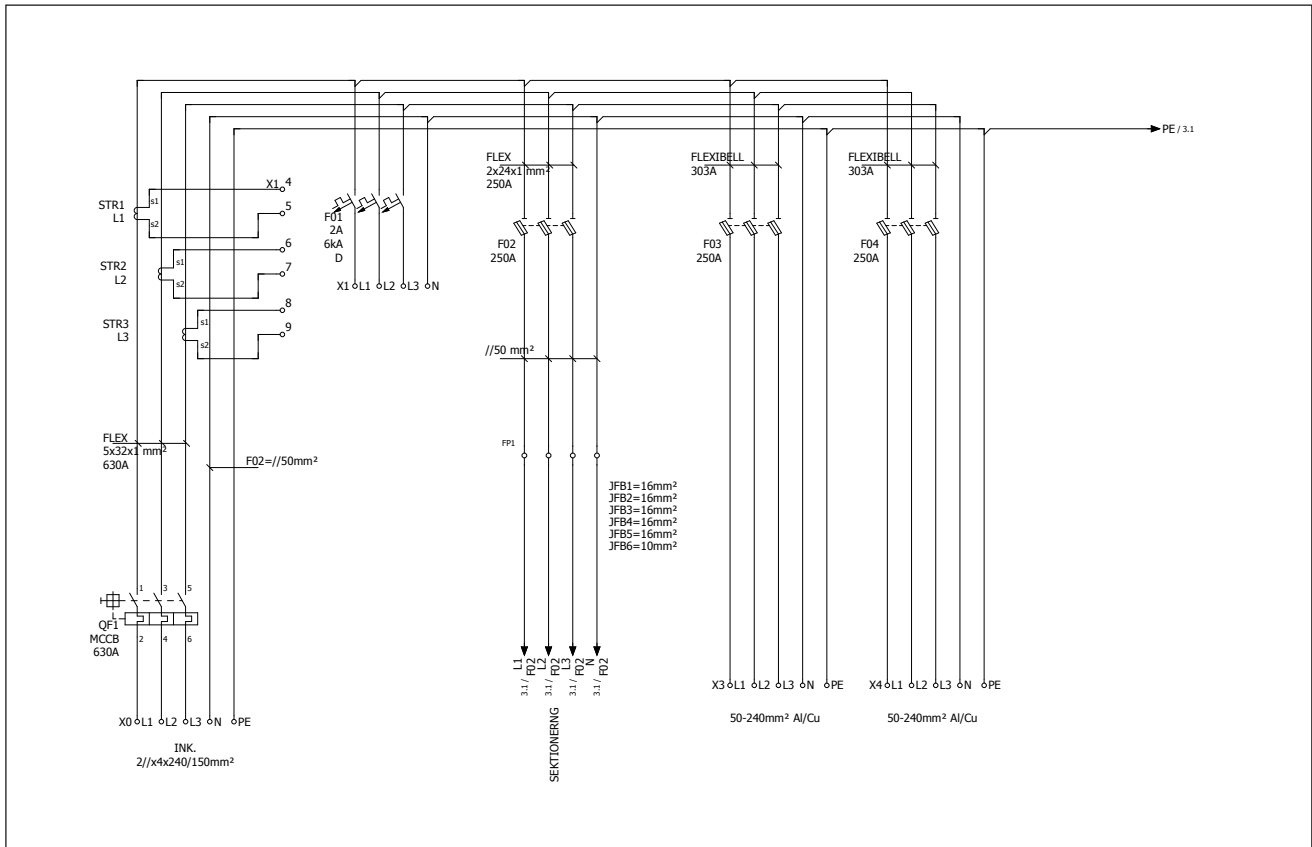
L: 150 H: 180 B: 80 cm

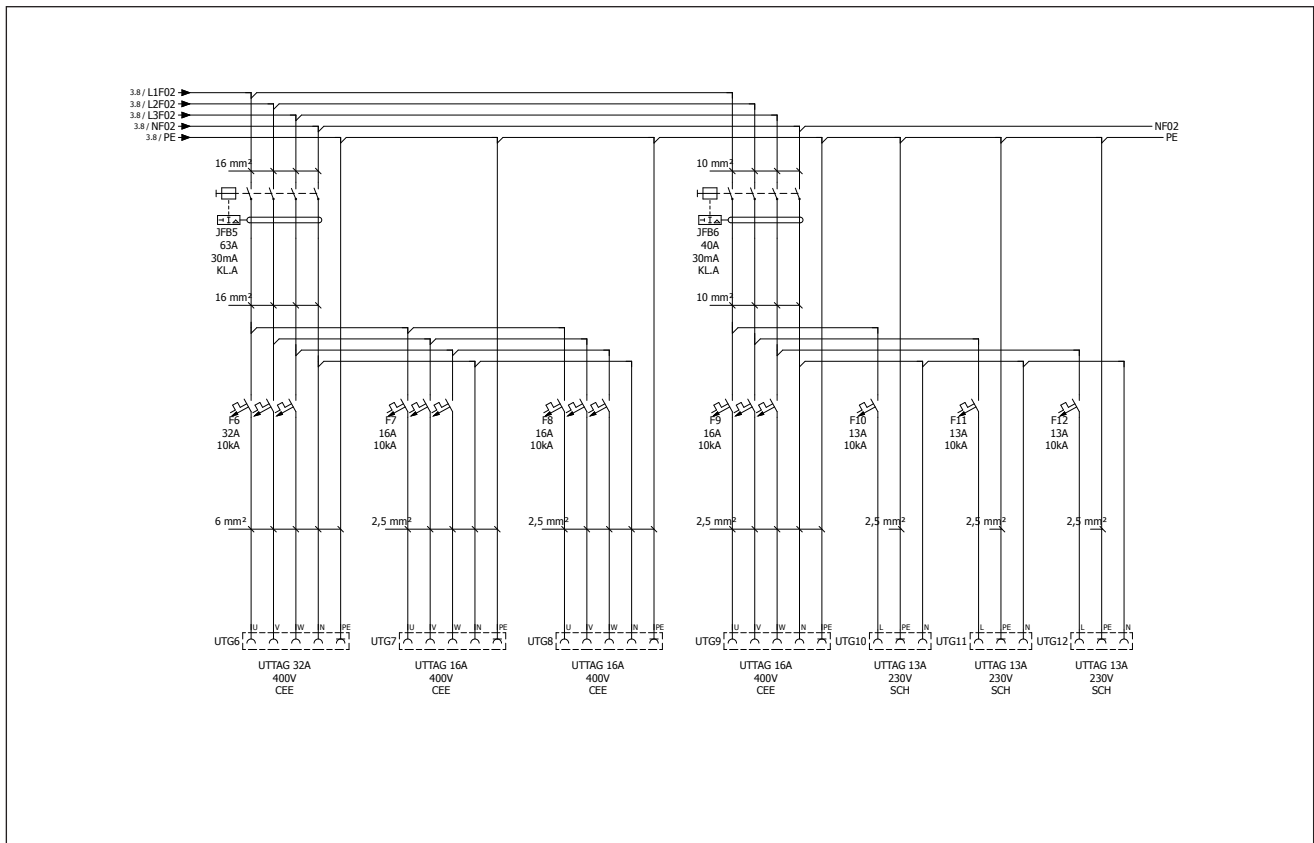
Vægt: 180 kg

Certificering:



EN 61439-4




RESERVEDELE TIL 964575:

Best. nr. 920021 - Indbygningsudtag til - Lige - DK 230V med jord

Best. nr. 969297 - CEE Indbygningsudtag - Lige - 5P/16A/400V IP44

Best. nr. 920090 - CEE Indbygningsudtag - Lige - 5P/32A/400V IP44

Best. nr. 920113 - CEE Indbygningsudtag - Lige - 5P/63A/400V IP44