

Fordelingstavle 250A/M1

SPECIFIKATIONER:

Monteret på stabilt stativ med regntag

Spænding 230V/400V 50Hz

Kortslutningsbrydeevne 10kA

BEST. NR.

964674



TEKNISK DATA:

Tilgang:

AL 5x240/150 mm²

Afgang:

5 stk. DK stik 13A/230V

4 stk. CEE 5P/16A/400V

3 stk. CEE 5P/32A/400V

2 stk. CEE 5P/63A/400V

Sikring:

5 stk. 1P/13A automat type C

4 stk. 3P/16A automat type C

3 stk. 3P/32A automat type C

2 stk. 3P/63A automat type C

1 stk. HPFI 40A/30mA

2 stk. HPFI 63A/30mA

2 stk. PFI 63A/300mA

Mål:

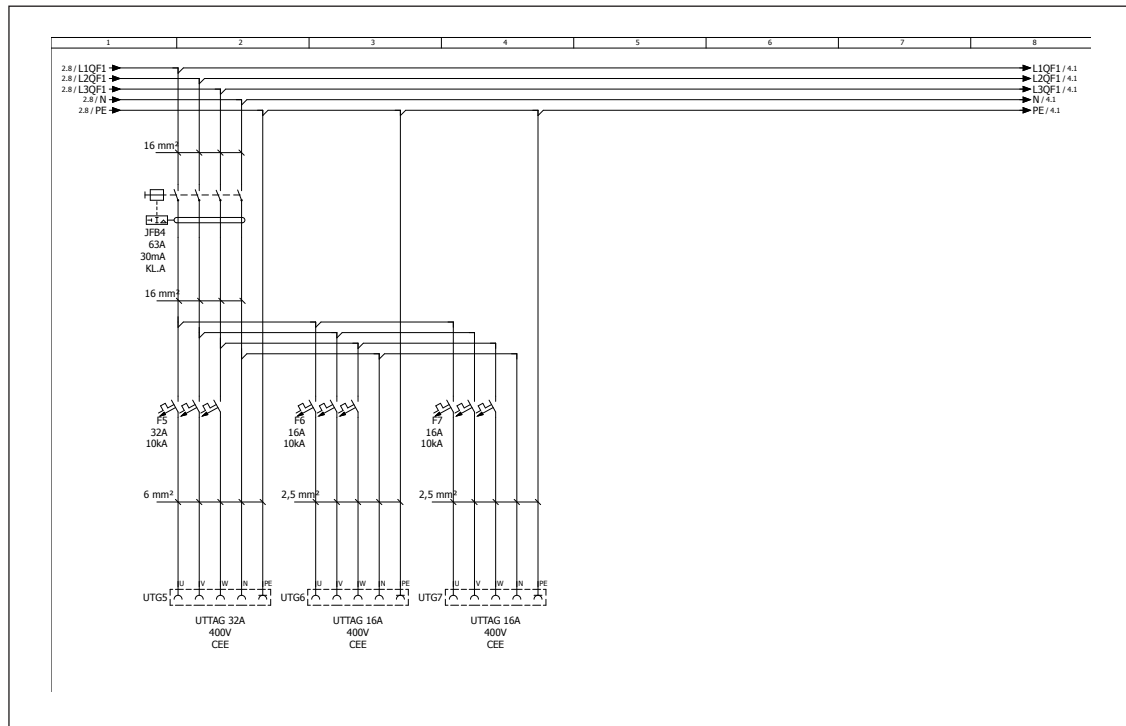
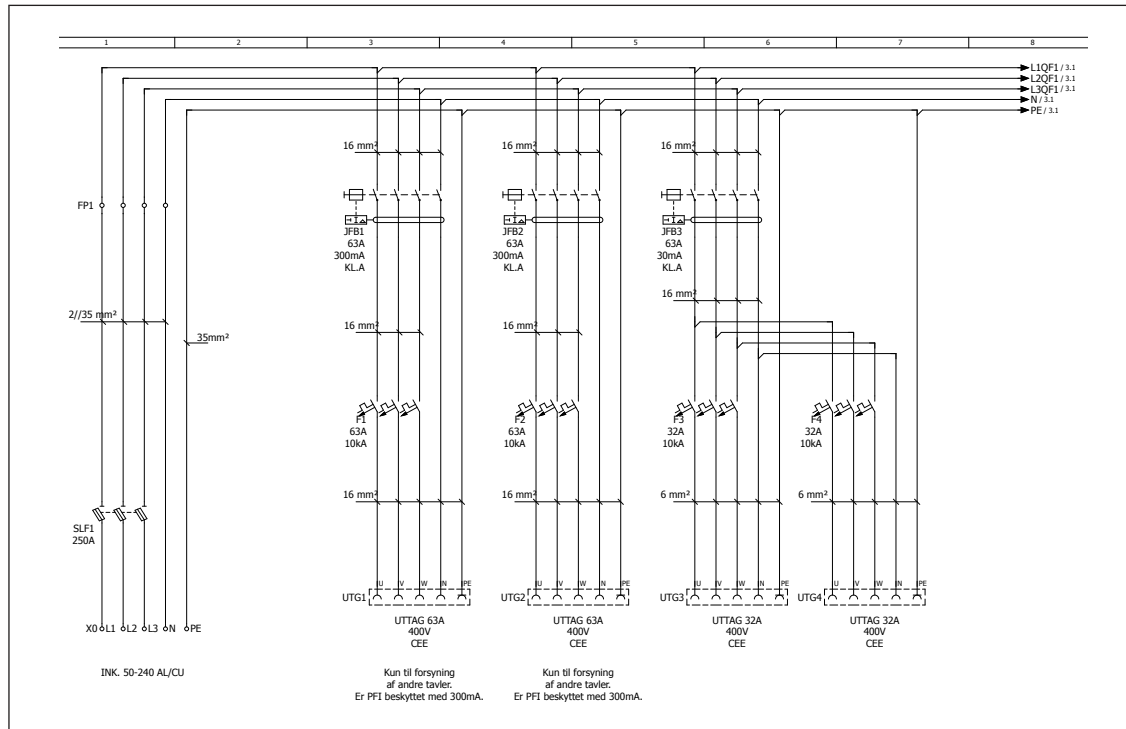
L110 x H 180 x B 80 cm

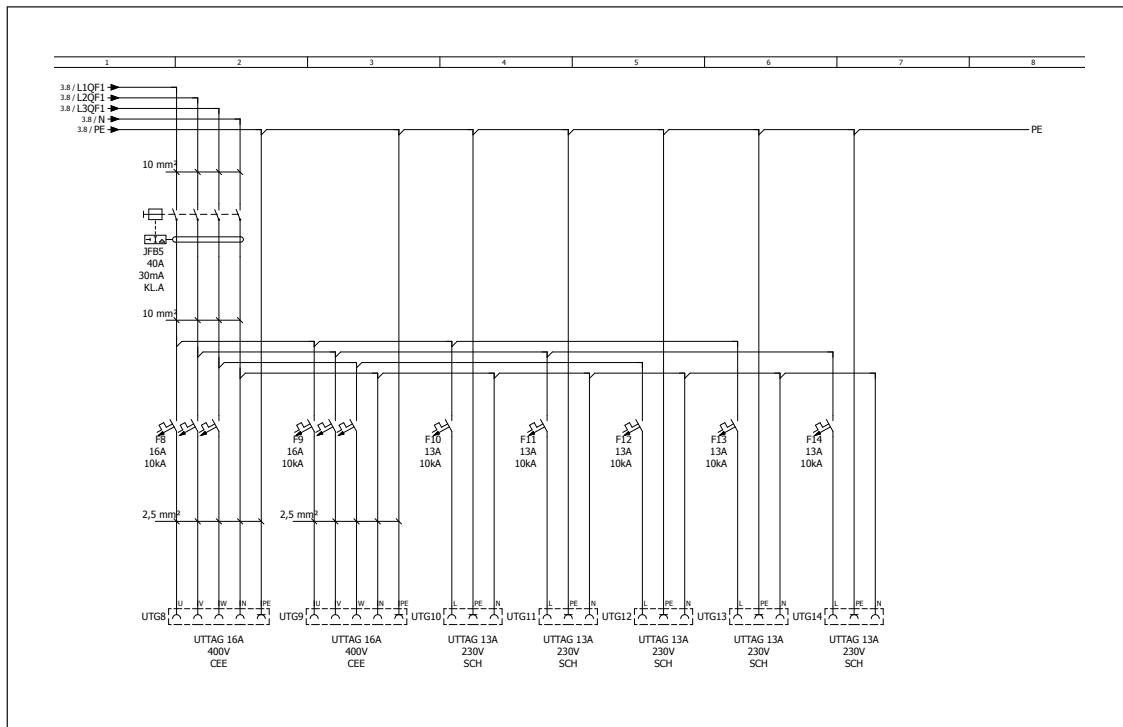
Vægt: 100 kg

Certificering:



EN 61439-4





RESERVEDELE TIL 964674:

Best. nr. 920021 - Indbygningsudtag til tavler - DK 230V med jord, grå/NST

Best. nr. 969297 - CEE Indbygningsudtag - Lige - 5P/16A/400V IP44

Best. nr. 920090 - CEE Indbygningsudtag - Lige - 5P/32A/400V IP44

Best. nr. 920113 - CEE Indbygningsudtag - Lige - 5P/63A/400V IP44